

SEREL MATEL HAMMADDE SANAYİ VE TİCARET A.Ş MANİSA SEREL ŞUBESİ	LİSTE	Doküman No	LS-KG 96
		Değişiklik Tarihi/No	09.09.2024/06
EN 997 KLOZETLER PERFORMANS BEYANI (DoP)		Sayfa No	1 / 18

- Ürünün Kimlik Kodu:** Ürün kodları ekli listede verilmiştir.
- Ürünün tipi:** Tek parça ve takım klozetler – sifonlu
- Kullanım Amacı:** Kişisel Hijyen
- Üretici Adı ve İletişim Adresi**
Matel Hammadde Sanayi ve Ticaret A.Ş Manisa SEREL Şubesi
Organize Sanayi Bölgesi, 1. Kısım Keçiliköy Mahallesi Atatürk Caddesi, No: 14, 45030
Manisa/TURKIYE
Tel: 0236 233 24 52
Fax: 0236 233 24 55
info@serel.com.tr

Tescilli Markaları: SEREL

- Kapsam dışı
- TS EN 997:2018 EK ZA, Sistem 4, (305/2011/AB) Yapı Malzemeleri Yönetmeliği
- Üretim kontrolü fabrika tarafından yapılmaktadır.
- Kapsam dışı
-

Temel karakteristikler	Performans	Uyumlaştırılmış Teknik Şartname
WL -Su geçirimsizlik/sızdırmazlık	Uygun	TS EN 997:2018
CF - Yıkama hacmi	Uygun	
BP - Geri akış önleme	Uygun	
CA - Temizlenebilirlik	Uygun	
VR - Vana güvenilirliği	Uygun (Kategori I)	
LR - Yüke dayanım	Uygun	
DA - Dayanıklılık	Uygun	
Tehlikeli maddeler	Tehlike yok	

- Belirtilen ürünlerin, yukarıda verilen performans değerleri ile uyumlu olduğunu beyan eder. Bu Beyan Üreticinin Sorumluluğunda düzenlenir.

Beyan Sahibi:

Tarih: 09.09.2024

Ad-Soyad: Cüneyt ENSOYLU

Ad-Soyad: Can Alp TERZİOĞLU

Pozisyon: Genel Müdür Yardımcısı

Pozisyon: Sistem ve Proje Yönetim Şefi

 MATEL HAMMADDE SANAYİ VE TİCARET A.Ş MANİSA SEREL ŞUBESİ	LİSTE	Doküman No	LS-KG 96
		Değişiklik Tarihi/No	09.09.2024/06
EN 997 KLOZETLER PERFORMANS BEYANI (DoP)		Sayfa No	2 / 18

ÜRÜN KODU	ÜRÜN ADI	TANIMLAMA KODU
0412KSL110H	ASMA KLOZET (48x35,5)	EN 997 - CL1/2 - 6A-C
0412KSS110H	ASMA KLOZET (48x35,5)	EN 997 - CL1/2 - 6A-C
0412KSS970	ASMA KLOZET (48x35,5)(U.PRG)	EN 997 - CL1/2 - 6A-C
0412OTL110H	ASMA KLOZET (48x35,5)	EN 997 - CL1/2 - 6A-C
0412OTS000	ASMA KLOZET (48x35,5)	EN 997 - CL1/2 - 6A-C
0412OTS110H	ASMA KLOZET (48x35,5)	EN 997 - CL1/2 - 6A-C
0422GTS000	ASMA KLOZET (52x35,5)	EN 997 - CL1/2 - 6A-C
0422KSL110H	ASMA KLOZET (52x35,5)	EN 997 - CL1/2 - 6A-C
0422KSS110H	ASMA KLOZET (52x35,5)	EN 997 - CL1/2 - 6A-C
0422KSS970	ASMA KLOZET (52x35,5)(U.PRG)	EN 997 - CL1/2 - 6A-C
0422ODL110H	ASMA KLOZET (52x35,5)	EN 997 - CL1/2 - 6A-C
0422ODS110H	ASMA KLOZET (52x35,5)	EN 997 - CL1/2 - 6A-C
0422OTL110H	ASMA KLOZET (52x35,5)	EN 997 - CL1/2 - 6A-C
0422OTS000	ASMA KLOZET (52x35,5)	EN 997 - CL1/2 - 6A-C
0422OTS110H	ASMA KLOZET (52x35,5)	EN 997 - CL1/2 - 6A-C
0422OTS11AH	ASMA KLOZET (52x35,5)	EN 997 - CL1/2 - 6A-C
0426KSL110H	ASMA KLOZET (53x36)	EN 997 - CL1/2 - 6A-C
0426KSS110H	ASMA KLOZET (53x36)	EN 997 - CL1/2 - 6A-C
0426ODL110H	ASMA KLOZET (53x36)	EN 997 - CL1/2 - 6A-C
0426ODS110H	ASMA KLOZET (53x36)	EN 997 - CL1/2 - 6A-C
0432OTS000	ASMA KLOZET (35x52)	EN 997 - CL1/2 - 6A-C
0446KSL110H	ASMA KLOZET (53x36)	EN 997 - CL1/2 - 6A-C
0446KSS110H	ASMA KLOZET	EN 997 - CL1/2 - 6A-C
0446ODL110H	ASMA KLOZET (53x36)	EN 997 - CL1/2 - 6A-C
0446ODS110H	ASMA KLOZET	EN 997 - CL1/2 - 6A-C
0602GTS110H	ALT. ÇKS. KLOZET (35,5x53)	EN 997 - CL1/2 - 6A-C
0602GTW110H	ALT. ÇKS. KLOZET (35,5x53)	EN 997 - CL1/2 - 6A-C
0602KSS110H	ALT. ÇKS. KLOZET (35,5x53)	EN 997 - CL1/2 - 6A-C
0602KSW110H	ALT. ÇKS. KLOZET (35,5x53)	EN 997 - CL1/2 - 6A-C
0902GTS110H	ARK. ÇKS. KLOZET (60x35,5)	EN 997 - CL1/2 - 6A-C
0902KSS110H	ARK. ÇKS. KLOZET (60x35,5)	EN 997 - CL1/2 - 6A-C

Beyan Sahibi:

Tarih: 09.09.2024

Ad-Soyad: Cüneyt ENSOYLU

Ad-Soyad: Can Alp TERZİOĞLU

Pozisyon: Genel Müdür Yardımcısı

Pozisyon: Sistem ve Proje Yönetim Şefi

 MATEL HAMMADDE SANAYİ VE TİCARET A.Ş. MANİSA SEREL ŞUBESİ	LİSTE	Doküman No	LS-KG 96
		Değişiklik Tarihi/No	09.09.2024/06
EN 997 KLOZETLER PERFORMANS BEYANI (DoP)		Sayfa No	3 / 18

0902KSW110H	ARK. ÇKS. KLOZET (60x35,5)	EN 997 - CL1/2 - 6A-C
3011ADS110H	WAVE ASMA KLOZET (56,5x39)	EN 997 - CL1/2 - 6A-C
3011KSS110H	WAVE ASMA KLOZET (56,5x39)	EN 997 - CL1/2 - 6A-C
3045KSS110H	BEDENSEL ENG. ASMA KLOZET (70x36)	EN 997 - CL1/2 - 6A-C
3045ODS110H	BEDENSEL ENG. ASMA KLOZET (70x36)	EN 997 - CL1/2 - 6A-C
5806EKL000	KRIZANTEM ARK. ÇIK. KLOZET (68x35,5)	EN 997 - CL1/2 - 6A
5806EKL110H	KRIZANTEM ARK. ÇIK. KLOZET (68x35,5)	EN 997 - CL1/2 - 6A
6316GTL000	ZAMBAK ARK. ÇIK. KLOZET (68x36,5)	EN 997 - CL1/2 - 6A
6316GTL110H	ZAMBAK ARK. ÇIK. KLOZET (68x36,5)	EN 997 - CL1/2 - 6A
6316GTS110H	ZAMBAK ARK. ÇIK. KLOZET (68x36,5)	EN 997 - CL1/2 - 6A
6316KSL000	ZAMBAK ARK. ÇIK. KLOZET (68x36,5)	EN 997 - CL1/2 - 6A
6316KSL110H	ZAMBAK ARK. ÇIK. KLOZET (68x36,5)	EN 997 - CL1/2 - 6A
6402GTL000	PETUNYA BTW KLOZET (70x35,5)	EN 997 - CL1/2 - 6A
6402GTL000EC	PETUNYA BTW KLOZET (70x35,5)	EN 997 - CL1/2 - 6A
6410GTS000	PETUNYA ASMA KLOZET (56x35,5)	EN 997 - CL1/2 - 6A-C
6502GDL000	PRELUDE BTW KLOZET (35,5x70,5)	EN 997 - CL1/2 - 6A
6502GTL000	PRELUDE BTW KLOZET (35,5x70,5)	EN 997 - CL1/2 - 6A
6602GDL000	BIANCA BTW KLOZET (70x35,5)	EN 997 - CL1/2 - 6A
6602GDS110H	BIANCA BTW KLOZET (70x35,5)	EN 997 - CL1/2 - 6A
6602GTL000	BIANCA BTW KLOZET (70x35,5)	EN 997 - CL1/2 - 6A
6611KSL110H	BIANCA TEK BTW KLOZET (52x35,5)	EN 997 - CL1/2 - 6A-C
66110TL110H	BIANCA TEK BTW KLOZET (52x35,5)	EN 997 - CL1/2 - 6A-C
66110TS110H	BIANCA TEK BTW KLOZET (52x35,5)	EN 997 - CL1/2 - 6A-C
6612GDL000	BIANCA BTW KLOZET (64x35,5)	EN 997 - CL1/2 - 6A
6702GDL110H	FRIENDLY ALT. ÇIK. KLOZET (65x36)	EN 997 - CL1/2 - 6A
6702GTL000	FRIENDLY ALT. ÇIK. KLOZET (65x36)	EN 997 - CL1/2 - 6A
6702KSL000	FRIENDLY ALT. ÇIK. KLOZET (65x36)	EN 997 - CL1/2 - 6A
6702KSL110H	FRIENDLY ALT. ÇIK. KLOZET (65x36)	EN 997 - CL1/2 - 6A
6706GTL000	FRIENDLY ARK. ÇIK. KLOZET (63,5x36)	EN 997 - CL1/2 - 6A
6706GTL110H	FRIENDLY ARK. ÇIK. KLOZET (63,5x36)	EN 997 - CL1/2 - 6A
6706KSL000	FRIENDLY ARK. ÇIK. KLOZET (63,5x36)	EN 997 - CL1/2 - 6A
6706KSL00E	FRIENDLY ARK. ÇIK. KLOZET (63,5x36)	EN 997 - CL1/2 - 6A
6706KSL110H	FRIENDLY ARK. ÇIK. KLOZET (63,5x36)	EN 997 - CL1/2 - 6A

Beyan Sahibi:

Tarih: 09.09.2024

Ad-Soyad: Cüneyt ENSOYLU

Ad-Soyad: Can Alp TERZİOĞLU

Pozisyon: Genel Müdür Yardımcısı

Pozisyon: Sistem ve Proje Yönetim Şefi

SEREL®MATEL HAMMADDE SANAYİ VE TİCARET A.Ş.
MANİSA SEREL ŞUBESİ**LİSTE**

Doküman No

LS-KG 96

Değişiklik Tarihi/No

09.09.2024/06

EN 997 KLOZETLER PERFORMANS BEYANI (DoP)

Sayfa No

4 / 18

6706KSL11EH	FRIENDLY ARK. ÇIK. KLOZET (63,5x36)	EN 997 - CL1/2 - 6A
6710KSL110H	FRIENDLY ASMA KLOZET (52x35,5)	EN 997 - CL1/2 - 6A-C
6710KSS110H	FRIENDLY ASMA KLOZET (52x35,5)	EN 997 - CL1/2 - 6A-C
6710KSS970	FRIENDLY ASMA KLOZET (52x35,5)(U.PRG)	EN 997 - CL1/2 - 6A-C
6710ODL110H	FRIENDLY ASMA KLOZET (52x35,5)	EN 997 - CL1/2 - 6A-C
6710ODS110H	FRIENDLY ASMA KLOZET (52x35,5)	EN 997 - CL1/2 - 6A-C
6710OTS000	FRIENDLY ASMA KLOZET (52x35,5)	EN 997 - CL1/2 - 6A-C
6711KSL110H	FRIENDLY TEK BTW KLOZET (48x36)	EN 997 - CL1/2 - 6A-C
6712GDL110H	FRIENDLY BTW KLOZET (61x35,5)	EN 997 - CL1/2 - 6A
6712GDS110H	FRIENDLY BTW KLOZET (61x35,5)	EN 997 - CL1/2 - 6A
6712GTL000	FRIENDLY BTW KLOZET (61x35,5)	EN 997 - CL1/2 - 6A
6712GTL000EC	FRIENDLY BTW KLOZET (61x35,5)	EN 997 - CL1/2 - 6A
6712GTL110H	FRIENDLY BTW KLOZET (61x35,5)	EN 997 - CL1/2 - 6A
6712KSL110H	FRIENDLY BTW KLOZET (61x35,5)	EN 997 - CL1/2 - 6A
6712KSS110H	FRIENDLY BTW KLOZET (61x35,5)	EN 997 - CL1/2 - 6A
6716GDL110H	FRIENDLY YARI BTW KLOZET (61x35,5)	EN 997 - CL1/2 - 6A
6716GDS110H	FRIENDLY YARI BTW KLOZET (61x35,5)	EN 997 - CL1/2 - 6A
6716KSL000	FRIENDLY YARI BTW KLOZET (61x35,5)	EN 997 - CL1/2 - 6A
6716KSL110H	FRIENDLY YARI BTW KLOZET (61x35,5)	EN 997 - CL1/2 - 6A
6726GDL110H	FRIENDLY BTW KLOZET (60x35,5)	EN 997 - CL1/2 - 6A
6726GDS110H	FRIENDLY BTW KLOZET (60x35,5)	EN 997 - CL1/2 - 6A
6726KSS110H	FRIENDLY BTW KLOZET (60x35,5)	EN 997 - CL1/2 - 6A
6745GDL000	FRIENDLY BEDENSEL ENG. KLOZET (65x35,5)	EN 997 - CL1/2 - 6A
6745GDL110H	FRIENDLY BEDENSEL ENG. KLOZET (65x35,5)	EN 997 - CL1/2 - 6A
6745GDS110H	FRIENDLY BEDENSEL ENG. KLOZET (65x35,5)	EN 997 - CL1/2 - 6A
6745GTL000	FRIENDLY BEDENSEL ENG. KLOZET (65x35,5)	EN 997 - CL1/2 - 6A
6745GTL110H	FRIENDLY BEDENSEL ENG. KLOZET (65x35,5)	EN 997 - CL1/2 - 6A
6745GTS000	FRIENDLY BEDENSEL ENG. KLOZET (65x35,5)	EN 997 - CL1/2 - 6A
6745GTS110H	FRIENDLY BEDENSEL ENG. KLOZET (65x35,5)	EN 997 - CL1/2 - 6A
6745KSL110H	FRIENDLY BEDENSEL ENG. KLOZET (65x35,5)	EN 997 - CL1/2 - 6A
6746GDL110H	FRIENDLY YARI BTW KLOZET (60x35,5)	EN 997 - CL1/2 - 6A
6746GDS110H	FRIENDLY YARI BTW KLOZET (60x35,5)	EN 997 - CL1/2 - 6A
6746KSL110H	FRIENDLY YARI BTW KLOZET (60x35,5)	EN 997 - CL1/2 - 6A

Beyan Sahibi:


Tarih: 09.09.2024

Ad-Soyad: Cüneyt ENSOYLU

Ad-Soyad: Can Alp TERZİOĞLU

Pozisyon: Genel Müdür Yardımcısı

Pozisyon: Sistem ve Proje Yönetim Şefi

 MATEL HAMMADDE SANAYİ VE TİCARET A.Ş MANİSA SEREL ŞUBESİ	LİSTE	Doküman No	LS-KG 96
		Değişiklik Tarihi/No	09.09.2024/06
EN 997 KLOZETLER PERFORMANS BEYANI (DoP)		Sayfa No	5 / 18

6746KSS110H	FRIENDLY YARI BTW KLOZET (60x35,5)	EN 997 - CL1/2 - 6A
6802GDL110H	ORKIDE BTW KLOZET (68,5x35,5)	EN 997 - CL1/2 - 6A
6802GDL970	ORKIDE BTW KLOZET (68,5x35,5)(U.PRG)	EN 997 - CL1/2 - 6A
6802GDS110H	ORKIDE BTW KLOZET (68,5x35,5)	EN 997 - CL1/2 - 6A
6802GTL000	ORKIDE BTW KLOZET (68,5x35,5)	EN 997 - CL1/2 - 6A
6802GTL110H	ORKIDE BTW KLOZET (68,5x35,5)	EN 997 - CL1/2 - 6A
6802GTL970	ORKIDE BTW KLOZET (68,5x35,5)(U.PRG)	EN 997 - CL1/2 - 6A
6802KSL110H	ORKIDE BTW KLOZET (68,5x35,5)	EN 997 - CL1/2 - 6A
6802KSL970	ORKIDE BTW KLOZET (68,5x35,5)(U.PRG)	EN 997 - CL1/2 - 6A
6802KSS110H	ORKIDE BTW KLOZET (68,5x35,5)	EN 997 - CL1/2 - 6A
6806GDL110H	ORKIDE YARI BTW KLOZET (67,5x35,5)	EN 997 - CL1/2 - 6A
6806GDS110H	ORKIDE YARI BTW KLOZET (67,5x35,5)	EN 997 - CL1/2 - 6A
6806GTL000	ORKIDE YARI BTW KLOZET (67,5x35,5)	EN 997 - CL1/2 - 6A
6806GTL110H	ORKIDE YARI BTW KLOZET (67,5x35,5)	EN 997 - CL1/2 - 6A
6806KSL110H	ORKIDE YARI BTW KLOZET (67,5x35,5)	EN 997 - CL1/2 - 6A
6810KWL000	ORKIDE ASMA KLOZET (52,5x35,5)	EN 997 - CL1/2 - 6A-C
6810KWL110H	ORKIDE ASMA KLOZET (52,5x35,5)	EN 997 - CL1/2 - 6A-C
6810ODL110H	ORKIDE ASMA KLOZET (52,5x35,5)	EN 997 - CL1/2 - 6A-C
6810ODS110H	ORKIDE ASMA KLOZET (52,5x35,5)	EN 997 - CL1/2 - 6A-C
6811ATL000	ORKIDE TEK BTW KLOZET (50x35,5)	EN 997 - CL1/2 - 6A-C
6811ATS000	ORKIDE TEK BTW KLOZET (50x35,5)	EN 997 - CL1/2 - 6A-C
6811GTS000	ORKIDE TEK BTW KLOZET (50x35,5)	EN 997 - CL1/2 - 6A-C
6811GTS000EC	ORKIDE TEK BTW KLOZET (50x35,5)	EN 997 - CL1/2 - 6A-C
6811KSL110H	ORKIDE TEK BTW KLOZET (50x35,5)	EN 997 - CL1/2 - 6A-C
6811KSS000EC	ORKIDE TEK BTW KLOZET (50x35,5)	EN 997 - CL1/2 - 6A-C
6811KSS110H	ORKIDE TEK BTW KLOZET (50x35,5)	EN 997 - CL1/2 - 6A-C
6811OTS000	ORKIDE TEK BTW KLOZET (50x35,5)	EN 997 - CL1/2 - 6A-C
7402GTL000	ORCA BTW KLOZET (70,5x35,5)	EN 997 - CL1/2 - 6A
7410ADL000	ORCA ASMA KLOZET (56x35,5)	EN 997 - CL1/2 - 6A-C
7410ATS000	ORCA ASMA KLOZET (56x35,5)	EN 997 - CL1/2 - 6A-C
7410ATS000EC	ORCA ASMA KLOZET (56x35,5)	EN 997 - CL1/2 - 6A-C
7410ATS100	ORCA ASMA KLOZET (56x35,5)	EN 997 - CL1/2 - 6A-C
7411ATS000EC	ORCA TEK BTW KLOZET (56x35,5)	EN 997 - CL1/2 - 6A-C

Beyan Sahibi:

Tarih: 09.09.2024

Ad-Soyad: Cüneyt ENSOYLU

Ad-Soyad: Can Alp TERZİOĞLU

Pozisyon: Genel Müdür Yardımcısı

Pozisyon: Sistem ve Proje Yönetim Şefi

 MATEL HAMMADDE SANAYİ VE TİCARET A.Ş MANİSA SEREL ŞUBESİ	LİSTE	Doküman No	LS-KG 96
		Değişiklik Tarihi/No	09.09.2024/06
EN 997 KLOZETLER PERFORMANS BEYANI (DoP)		Sayfa No	6 / 18

7411KSL000	ORCA TEK BTW KLOZET (56x35,5)	EN 997 - CL1/2 - 6A-C
7510ATS000	LAVINIA ASMA KLOZET (52x35,5)	EN 997 - CL1/2 - 6A-C
7602GTL000	LALE ALT. ÇKS. KLOZET (66x36)	EN 997 - CL1/2 - 6A
7602GTL110H	LALE ALT. ÇKS. KLOZET (66x36)	EN 997 - CL1/2 - 6A
7602GTS000	LALE ALT. ÇKS. KLOZET (66x36)	EN 997 - CL1/2 - 6A
7602GTS110H	LALE ALT. ÇKS. KLOZET (66x36)	EN 997 - CL1/2 - 6A
7602KSW110H	LALE ALT. ÇKS. KLOZET (66x36)	EN 997 - CL1/2 - 6A
7645GTS000	LALE BEDENSEL ENG. KLOZET (65x36)	EN 997 - CL1/2 - 6A
7911GTL000	ENA BTW KLOZET (67x35,5)	EN 997 - CL1/2 - 6A
7911GTL110H	ENA BTW KLOZET (67x35,5)	EN 997 - CL1/2 - 6A
8511ATS000	RENATA TEK BTW KLOZET (56x35,5)	EN 997 - CL1/2 - 6A-C
8602GTL000	KLASİK ALT. ÇKS. KLOZET (67,5x36)	EN 997 - CL1/2 - 6A
8702GTL000DOGR	ÇOCUK KLOZET (57x31)(KÖPEK)	EN 997 - CL1/2 - 6A
8702GTL000MNTR	ÇOCUK KLOZET (57x31)(MANTAR)	EN 997 - CL1/2 - 6A
8702GTL110H	ÇOCUK KLOZET (57x31)	EN 997 - CL1/2 - 6A
8702GTL110HDOGR	ÇOCUK KLOZET (57x31)(KÖPEK)	EN 997 - CL1/2 - 6A
8702GTL110HMNTR	ÇOCUK KLOZET (57x31)(MANTAR)	EN 997 - CL1/2 - 6A
8702GTS000	ÇOCUK KLOZET (57x31)	EN 997 - CL1/2 - 6A
8702GTS000MNTR	ÇOCUK KLOZET (57x31)(MANTAR)	EN 997 - CL1/2 - 6A
8702GTS110H	ÇOCUK KLOZET (57x31)	EN 997 - CL1/2 - 6A
8702GTS110HDOGR	ÇOCUK KLOZET (57x31)(KÖPEK)	EN 997 - CL1/2 - 6A
8702GTS110HMNTR	ÇOCUK KLOZET (57x31)(MANTAR)	EN 997 - CL1/2 - 6A
8702KSL000	ÇOCUK KLOZET (57x31)	EN 997 - CL1/2 - 6A
8702KSL000DOGR	ÇOCUK KLOZET (57x31)(KÖPEK)	EN 997 - CL1/2 - 6A
8702KSL000MNTR	ÇOCUK KLOZET (57x31)(MANTAR)	EN 997 - CL1/2 - 6A
8702KSL110H	ÇOCUK KLOZET (57x31)	EN 997 - CL1/2 - 6A
8702KSL110HDOGR	ÇOCUK KLOZET (57x31)(KÖPEK)	EN 997 - CL1/2 - 6A
8702KSL110HMNTR	ÇOCUK KLOZET (57x31)(MANTAR)	EN 997 - CL1/2 - 6A
8910ADL000	VERDA ASMA KLOZET (56x35,5)	EN 997 - CL1/2 - 6A-C
8910ADL110H	VERDA ASMA KLOZET (56x35,5)	EN 997 - CL1/2 - 6A-C
8910ADS000	VERDA ASMA KLOZET (56x35,5)	EN 997 - CL1/2 - 6A-C
8910ADS110H	VERDA ASMA KLOZET (56x35,5)	EN 997 - CL1/2 - 6A-C
8910ATS000	VERDA ASMA KLOZET (56x35,5)	EN 997 - CL1/2 - 6A-C

Beyan Sahibi:

Tarih: 09.09.2024

Ad-Soyad: Cüneyt ENSOYLU

Ad-Soyad: Can Alp TERZİOĞLU

Pozisyon: Genel Müdür Yardımcısı

Pozisyon: Sistem ve Proje Yönetim Şefi

 MATEL HAMMADDE SANAYİ VE TİCARET A.Ş. MANİSA SEREL ŞUBESİ	LİSTE	Doküman No	LS-KG 96
		Değişiklik Tarihi/No	09.09.2024/06
EN 997 KLOZETLER PERFORMANS BEYANI (DoP)		Sayfa No	7 / 18

8910ATS000EC	VERDA ASMA KLOZET (56x35,5)	EN 997 - CL1/2 - 6A-C
8910BAS000	VERDA ASMA KLOZET (56x35,5)	EN 997 - CL1/2 - 6A-C
8910BAS110H	VERDA ASMA KLOZET (56x35,5)	EN 997 - CL1/2 - 6A-C
8910KSF000	VERDA ASMA KLOZET (56x35,5)	EN 997 - CL1/2 - 6A-C
8910KSL110H	VERDA ASMA KLOZET (56x35,5)	EN 997 - CL1/2 - 6A-C
8910KSS000	VERDA ASMA KLOZET (56x35,5)	EN 997 - CL1/2 - 6A-C
8910KSS110H	VERDA ASMA KLOZET (56x35,5)	EN 997 - CL1/2 - 6A-C
8910KSS970	VERDA ASMA KLOZET (56x35,5)(U.PRG)	EN 997 - CL1/2 - 6A-C
8911ADL110H	VERDA TEK BTW KLOZET (55x35,5)	EN 997 - CL1/2 - 6A-C
8911ADS000	VERDA TEK BTW KLOZET (55x35,5)	EN 997 - CL1/2 - 6A-C
8911ADS110H	VERDA TEK BTW KLOZET (55x35,5)	EN 997 - CL1/2 - 6A-C
8911ATS000	VERDA TEK BTW KLOZET (55x35,5)	EN 997 - CL1/2 - 6A-C
8911KSL000	VERDA TEK BTW KLOZET (55x35,5)	EN 997 - CL1/2 - 6A-C
8911KSL000EC	VERDA TEK BTW KLOZET (55x35,5)	EN 997 - CL1/2 - 6A-C
8911KSL110H	VERDA TEK BTW KLOZET (55x35,5)	EN 997 - CL1/2 - 6A-C
9402GTL000	LILA ALT. ÇKS. KLOZET (66x35,5)	EN 997 - CL1/2 - 6A
9402GTL110H	LILA ALT. ÇKS. KLOZET (66x35,5)	EN 997 - CL1/2 - 6A
9402GTS110H	LILA ALT. ÇKS. KLOZET (66x35,5)	EN 997 - CL1/2 - 6A
9402KSL000	LILA ALT. ÇKS. KLOZET (66x35,5)	EN 997 - CL1/2 - 6A
9402KSL110H	LILA ALT. ÇKS. KLOZET (66x35,5)	EN 997 - CL1/2 - 6A
9402KSL970	LILA ALT. ÇKS. KLOZET (66x35,5)(U.PRG)	EN 997 - CL1/2 - 6A
9402KSW110H	LILA ALT. ÇKS. KLOZET (66x35,5)	EN 997 - CL1/2 - 6A
AD02GDL000	AMADIS BTW KLOZET (66,5x35,5)	EN 997 - CL1/2 - 6A
AD02GDL060	AMADIS BTW KLOZET (66,5x35,5)(SYH)	EN 997 - CL1/2 - 6A
AD02GDS110H	AMADIS BTW KLOZET (66,5x35,5)	EN 997 - CL1/2 - 6A
AD02GTL000	AMADIS BTW KLOZET (66,5x35,5)	EN 997 - CL1/2 - 6A
AD02GTL110H	AMADIS BTW KLOZET (66,5x35,5)	EN 997 - CL1/2 - 6A
AD02KSL000	AMADIS BTW KLOZET (66,5x35,5)	EN 997 - CL1/2 - 6A
AD02KSL110H	AMADIS BTW KLOZET (66,5x35,5)	EN 997 - CL1/2 - 6A
AD02KSS110H	AMADIS BTW KLOZET (66,5x35,5)	EN 997 - CL1/2 - 6A
AN10ADS000	AMPHORA ASMA KLOZET (56x37)	EN 997 - CL1/2 - 6A-C
AN10ADS110H	AMPHORA ASMA KLOZET (56x37)	EN 997 - CL1/2 - 6A-C
AN10BAS000	AMPHORA ASMA KLOZET (56x37)	EN 997 - CL1/2 - 6A-C

Beyan Sahibi:

Tarih: 09.09.2024

Ad-Soyad: Cüneyt ENSOYLU

Ad-Soyad: Can Alp TERZİOĞLU

Pozisyon: Genel Müdür Yardımcısı

Pozisyon: Sistem ve Proje Yönetim Şefi

 MATEL HAMMADDE SANAYİ VE TİCARET A.Ş MANİSA SEREL ŞUBESİ	LİSTE	Doküman No	LS-KG 96
		Değişiklik Tarihi/No	09.09.2024/06
EN 997 KLOZETLER PERFORMANS BEYANI (DoP)		Sayfa No	8 / 18

AN10BAS110H	AMPHORA ASMA KLOZET (56x37)	EN 997 - CL1/2 - 6A-C
AN10KSS000	AMPHORA ASMA KLOZET (56x37)	EN 997 - CL1/2 - 6A-C
AN10KSS110H	AMPHORA ASMA KLOZET (56x37)	EN 997 - CL1/2 - 6A-C
CL10KSL600	CLEAR ASMA KLOZET	EN 997 - CL1/2 - 6A-C
CL10KSP600	CLEAR ASMA KLOZET	EN 997 - CL1/2 - 6A-C
CL11KSP600	CLEAR TEK BTW KLOZET	EN 997 - CL1/2 - 6A-C
DE02GDL000	DELTA BTW KLOZET (66x35,5)	EN 997 - CL1/2 - 6A
DE02GTL000	DELTA BTW KLOZET (66x35,5)	EN 997 - CL1/2 - 6A
DE02GTL000EC	DELTA BTW KLOZET (66x35,5)	EN 997 - CL1/2 - 6A
DE10ATS000	DELTA ASMA KLOZET (52x35,5)	EN 997 - CL1/2 - 6A-C
DE10GTS000	DELTA ASMA KLOZET (52x35,5)	EN 997 - CL1/2 - 6A-C
DG02GDL000	DIAGONAL BTW KLOZET (66,5x35,5)	EN 997 - CL1/2 - 6A
DG02GDL110H	DIAGONAL BTW KLOZET (66,5x35,5)	EN 997 - CL1/2 - 6A
DG02GDS110H	DIAGONAL BTW KLOZET (66,5x35,5)	EN 997 - CL1/2 - 6A
DG02GTL000	DIAGONAL BTW KLOZET (66,5x35,5)	EN 997 - CL1/2 - 6A
DG02GTL000EC	DIAGONAL BTW KLOZET (66,5x35,5)	EN 997 - CL1/2 - 6A
DG02KSL000	DIAGONAL BTW KLOZET (66,5x35,5)	EN 997 - CL1/2 - 6A
DG02KSL110H	DIAGONAL BTW KLOZET (66,5x35,5)	EN 997 - CL1/2 - 6A
DG02KSS110H	DIAGONAL BTW KLOZET (66,5x35,5)	EN 997 - CL1/2 - 6A
DG10ATS000	DIAGONAL ASMA KLOZET (53x35,5)	EN 997 - CL1/2 - 6A-C
DG10KSL060H	DIAGONAL ASMA KLOZET (53x35,5)(SYH)	EN 997 - CL1/2 - 6A-C
DG10KSL100H	DIAGONAL ASMA KLOZET (53x35,5)(BEJ)	EN 997 - CL1/2 - 6A-C
DG10KSL110H	DIAGONAL ASMA KLOZET (53x35,5)	EN 997 - CL1/2 - 6A-C
DG10KSS110H	DIAGONAL ASMA KLOZET (53x35,5)	EN 997 - CL1/2 - 6A-C
DG10ODL000	DIAGONAL ASMA KLOZET (53x35,5)	EN 997 - CL1/2 - 6A-C
DG10ODL100H	DIAGONAL ASMA KLOZET (53x35,5)(BEJ)	EN 997 - CL1/2 - 6A-C
DG10ODL110H	DIAGONAL ASMA KLOZET (53x35,5)	EN 997 - CL1/2 - 6A-C
DG10ODS110H	DIAGONAL ASMA KLOZET (53x35,5)	EN 997 - CL1/2 - 6A-C
DG10ODS11AH	DIAGONAL ASMA KLOZET (53x35,5)	EN 997 - CL1/2 - 6A-C
DG10OTS000	DIAGONAL ASMA KLOZET (53x35,5)	EN 997 - CL1/2 - 6A-C
DG11GDS110H	DIAGONAL TEK BTW KLOZET (56x35,5)	EN 997 - CL1/2 - 6A-C
DG11KSL110H	DIAGONAL TEK BTW KLOZET (56x35,5)	EN 997 - CL1/2 - 6A-C
DG11KSS110H	DIAGONAL TEK BTW KLOZET (56x35,5)	EN 997 - CL1/2 - 6A-C

Beyan Sahibi:


Tarih: 09.09.2024

Ad-Soyad: Cüneyt ENSOYLU

Ad-Soyad: Can Alp TERZİOĞLU

Pozisyon: Genel Müdür Yardımcısı

Pozisyon: Sistem ve Proje Yönetim Şefi

 MATEL HAMMADDE SANAYİ VE TİCARET A.Ş MANİSA SEREL ŞUBESİ	LİSTE	Doküman No	LS-KG 96
		Değişiklik Tarihi/No	09.09.2024/06
EN 997 KLOZETLER PERFORMANS BEYANI (DoP)		Sayfa No	9 / 18

DG12ADS110H	DIAGONAL ASMA KLOZET (53x35,5)	EN 997 - CL1/2 - 6A-C
DG12BAS000	DIAGONAL ASMA KLOZET (53x35,5)	EN 997 - CL1/2 - 6A-C
DG12BAS110H	DIAGONAL ASMA KLOZET (53x35,5)	EN 997 - CL1/2 - 6A-C
DG12KSS000	DIAGONAL ASMA KLOZET (53x35,5)	EN 997 - CL1/2 - 6A-C
DG12KSS110H	DIAGONAL ASMA KLOZET (53x35,5)	EN 997 - CL1/2 - 6A-C
DG15GDL000	DIAGONAL YARI BTW KLOZET (66,5x36,5)	EN 997 - CL1/2 - 6A
DG15GDL110H	DIAGONAL YARI BTW KLOZET (66,5x36,5)	EN 997 - CL1/2 - 6A
DG15GTL000	DIAGONAL YARI BTW KLOZET (66,5x36,5)	EN 997 - CL1/2 - 6A
DG15GTL110H	DIAGONAL YARI BTW KLOZET (66,5x36,5)	EN 997 - CL1/2 - 6A
DG15KSL110H	DIAGONAL YARI BTW KLOZET (66,5x36,5)	EN 997 - CL1/2 - 6A
DG15ODL000	DIAGONAL YARI BTW KLOZET (66,5x36,5)	EN 997 - CL1/2 - 6A
DG16GDL000	DIAGONAL YARI BTW KLOZET (66,5x35,5)	EN 997 - CL1/2 - 6A
DM02GTL000	DAMLA ALT. ÇKS. KLOZET (69,5x36)	EN 997 - CL1/2 - 6A
DM02GTL110H	DAMLA ALT. ÇKS. KLOZET (69,5x36)	EN 997 - CL1/2 - 6A
DM02KSL110H	DAMLA ALT. ÇKS. KLOZET (69,5x36)	EN 997 - CL1/2 - 6A
DM02KSW110H	DAMLA ALT. ÇKS. KLOZET (69,5x36)	EN 997 - CL1/2 - 6A
DM06GTL110H	DAMLA ARK. ÇKS. KLOZET (66,5x36)	EN 997 - CL1/2 - 6A
DM06KSL000	DAMLA ARK. ÇKS. KLOZET (63x35,5)	EN 997 - CL1/2 - 6A
DM06KSL110H	DAMLA ARK. ÇKS. KLOZET (66,5x36)	EN 997 - CL1/2 - 6A
DM26GDL110H	DAMLA ARK. ÇKS. KLOZET (66,5x36)	EN 997 - CL1/2 - 6A
DM26KSL110H	DAMLA ARK. ÇKS. KLOZET (66,5x36)	EN 997 - CL1/2 - 6A
DP02GDL000	DAPHNE BTW KLOZET (64x35,5)	EN 997 - CL1/2 - 6A
DP02GTL110H	DAPHNE BTW KLOZET (64x35,5)	EN 997 - CL1/2 - 6A
DP10OTS000	DAPHNE ASMA KLOZET (35,5x52)	EN 997 - CL1/2 - 6A-C
EN02GDS110H	ETNA BTW KLOZET (64x35,5)	EN 997 - CL1/2 - 6A
EN02KSS110H	ETNA BTW KLOZET (64x35,5)	EN 997 - CL1/2 - 6A
FL10ADS110H	4LIFE ASMA KLOZET (53x36)	EN 997 - CL1/2 - 6A-C
FL10KSS110H	4LIFE ASMA KLOZET (53x36)	EN 997 - CL1/2 - 6A-C
GD06KSL000	GODART ARK. ÇKS. KLOZET	EN 997 - CL1/2 - 6A
GD06KSL110H	GODART ARK. ÇKS. KLOZET	EN 997 - CL1/2 - 6A
HL10ADL110H	HELIOS ASMA KLOZET (52x36)	EN 997 - CL1/2 - 6A-C
HL10ADS110H	HELIOS ASMA KLOZET (52x36)	EN 997 - CL1/2 - 6A-C
HL10KSL110H	HELIOS ASMA KLOZET (52x36)	EN 997 - CL1/2 - 6A-C

Beyan Sahibi:

Tarih: 09.09.2024

Ad-Soyad: Cüneyt ENSOYLU

Ad-Soyad: Can Alp TERZİOĞLU

Pozisyon: Genel Müdür Yardımcısı

Pozisyon: Sistem ve Proje Yönetim Şefi

 MATEL HAMMADDE SANAYİ VE TİCARET A.Ş MANİSA SEREL ŞUBESİ	LİSTE	Doküman No	LS-KG 96
		Değişiklik Tarihi/No	09.09.2024/06
EN 997 KLOZETLER PERFORMANS BEYANI (DoP)		Sayfa No	10 / 18

HL10KSS110H	HELIOS ASMA KLOZET (52x36)	EN 997 - CL1/2 - 6A-C
HL12ADL110H	HELIOS ASMA KLOZET (52x36)	EN 997 - CL1/2 - 6A-C
HL12ADS110H	HELIOS ASMA KLOZET (52x36)	EN 997 - CL1/2 - 6A-C
HL12KSL110H	HELIOS ASMA KLOZET (52x36)	EN 997 - CL1/2 - 6A-C
HL12KSS110H	HELIOS ASMA KLOZET (52x36)	EN 997 - CL1/2 - 6A-C
HR26ADS110H	HERA ASMA KLOZET	EN 997 - CL1/2 - 6A-C
LN02GDL000	LUNA BTW KLOZET (65x35,5)	EN 997 - CL1/2 - 6A
LN02GDL110H	LUNA BTW KLOZET (65x35,5)	EN 997 - CL1/2 - 6A
LN02GDS110H	LUNA BTW KLOZET (65x35,5)	EN 997 - CL1/2 - 6A
LN02GTL000	LUNA BTW KLOZET (65x35,5)	EN 997 - CL1/2 - 6A
LN02KSL110H	LUNA BTW KLOZET (65x35,5)	EN 997 - CL1/2 - 6A
LN10KSS000	LUNA ASMA KLOZET (52x35,5)	EN 997 - CL1/2 - 6A-C
LN10KSS110H	LUNA ASMA KLOZET (52x35,5)	EN 997 - CL1/2 - 6A-C
LN10ODS110H	LUNA ASMA KLOZET (52x35,5)	EN 997 - CL1/2 - 6A-C
LN10OTS000	LUNA ASMA KLOZET (52x35,5)	EN 997 - CL1/2 - 6A-C
MN02GDS110H	MINE KLOZET (62x35,5)	EN 997 - CL1/2 - 6A
MN02GTA000	MINE KLOZET (62x35,5)	EN 997 - CL1/2 - 6A
MN02GTS110H	MINE KLOZET (62x35,5)	EN 997 - CL1/2 - 6A
MN02KSL110H	MINE KLOZET (62x35,5)	EN 997 - CL1/2 - 6A
MN02KSS110H	MINE KLOZET (62x35,5)	EN 997 - CL1/2 - 6A
MN12GTA000	MINE KLOZET (62x35,5)	EN 997 - CL1/2 - 6A
MN12GTL000	MINE KLOZET (62x35,5)	EN 997 - CL1/2 - 6A
MR10ADF000	MARINE ASMA KLOZET (57,5x39)	EN 997 - CL1/2 - 6A-C
MR10ADL000	MARINE ASMA KLOZET (57,5x39)	EN 997 - CL1/2 - 6A-C
MR10ADS000	MARINE ASMA KLOZET (57,5x39)	EN 997 - CL1/2 - 6A-C
MR10ADS110H	MARINE ASMA KLOZET (57,5x39)	EN 997 - CL1/2 - 6A-C
MR10KSF000	MARINE ASMA KLOZET (57,5x39)	EN 997 - CL1/2 - 6A-C
MR10KSL000	MARINE ASMA KLOZET (57,5x39)	EN 997 - CL1/2 - 6A-C
MR10KSS110H	MARINE ASMA KLOZET (57,5x39)	EN 997 - CL1/2 - 6A-C
MY02GDS110H	MIO TAKIM KLOZET (62x35,5)	EN 997 - CL1/2 - 6A
MY02GTL000	MIO TAKIM KLOZET (62x35,5)	EN 997 - CL1/2 - 6A
MY02GTS110H	MIO TAKIM KLOZET (62x35,5)	EN 997 - CL1/2 - 6A
MY02KSS110H	MIO TAKIM KLOZET (62x35,5)	EN 997 - CL1/2 - 6A

Beyan Sahibi:


Tarih: 09.09.2024

Ad-Soyad: Cüneyt ENSOYLU

Ad-Soyad: Can Alp TERZİOĞLU

Pozisyon: Genel Müdür Yardımcısı

Pozisyon: Sistem ve Proje Yönetim Şefi

 MATEL HAMMADDE SANAYİ VE TİCARET A.Ş MANİSA SEREL ŞUBESİ	LİSTE	Doküman No	LS-KG 96
		Değişiklik Tarihi/No	09.09.2024/06
EN 997 KLOZETLER PERFORMANS BEYANI (DoP)		Sayfa No	11 / 18

NT02GDS110H	NITA BTW KLOZET (63x35,5)	EN 997 - CL1/2 - 6A
NT02KSS110H	NITA BTW KLOZET (63x35,5)	EN 997 - CL1/2 - 6A
NT10KSS110H	NITA ASMA KLOZET (52x35,5)	EN 997 - CL1/2 - 6A-C
NT10ODS110H	NITA ASMA KLOZET (52x35,5)	EN 997 - CL1/2 - 6A-C
NT12GDS110H	NITA BTW KLOZET (63x35,5)	EN 997 - CL1/2 - 6A
NT12KSL110H	NITA BTW KLOZET (63x35,5)	EN 997 - CL1/2 - 6A
NT12KSS110H	NITA BTW KLOZET (63x35,5)	EN 997 - CL1/2 - 6A
NT15GDL110H	NITA YARIM BTW KLOZET	EN 997 - CL1/2 - 6A
NT15GDS110H	NITA YARIM BTW KLOZET	EN 997 - CL1/2 - 6A
NT15KSL110H	NITA YARIM BTW KLOZET	EN 997 - CL1/2 - 6A
NT15KSS110H	NITA YARIM BTW KLOZET	EN 997 - CL1/2 - 6A
NT23KSS110H	NITA ASMA KLOZET (52x35,5)	EN 997 - CL1/2 - 6A-C
NT23ODS110H	NITA ASMA KLOZET (52x35,5)	EN 997 - CL1/2 - 6A-C
NT25ADS110H	NITA ASMA KLOZET	EN 997 - CL1/2 - 6A-C
NT25KSL110H	NITA ASMA KLOZET	EN 997 - CL1/2 - 6A-C
NT25KSS110H	NITA ASMA KLOZET	EN 997 - CL1/2 - 6A-C
NT25ODL110H	NITA ASMA KLOZET	EN 997 - CL1/2 - 6A-C
NT25ODS110H	NITA ASMA KLOZET	EN 997 - CL1/2 - 6A-C
NT27ADL110H	NITA ASMA KLOZET	EN 997 - CL1/2 - 6A-C
NT27ADS110H	NITA ASMA KLOZET	EN 997 - CL1/2 - 6A-C
NT27KSL110H	NITA ASMA KLOZET	EN 997 - CL1/2 - 6A-C
NT27KSS110H	NITA ASMA KLOZET	EN 997 - CL1/2 - 6A-C
NT36KSL110H	NITA ASMA KLOZET	EN 997 - CL1/2 - 6A
NT36KSS110H	NITA ASMA KLOZET	EN 997 - CL1/2 - 6A
NT36ODL110H	NITA ASMA KLOZET	EN 997 - CL1/2 - 6A
NT36ODS110H	NITA ASMA KLOZET	EN 997 - CL1/2 - 6A
NT37ADL110H	NITA ASMA KLOZET	EN 997 - CL1/2 - 6A-C
NT37ADS110H	NITA ASMA KLOZET	EN 997 - CL1/2 - 6A-C
NT37KSL110H	NITA ASMA KLOZET	EN 997 - CL1/2 - 6A-C
NT37KSS110H	NITA ASMA KLOZET	EN 997 - CL1/2 - 6A-C
NT46GDL110H	NITA BTW KLOZET	EN 997 - CL1/2 - 6A
NT46GDS110H	NITA BTW KLOZET	EN 997 - CL1/2 - 6A
NT46KSL110H	NITA BTW KLOZET	EN 997 - CL1/2 - 6A

Beyan Sahibi:


Tarih: 09.09.2024

Ad-Soyad: Cüneyt LENSÖYLÜ

Ad-Soyad: Can Alp TERZİOĞLU

Pozisyon: Genel Müdür Yardımcısı

Pozisyon: Sistem ve Proje Yönetim Şefi

 MATEL HAMMADDE SANAYİ VE TİCARET A.Ş MANİSA SEREL ŞUBESİ	LİSTE	Doküman No	LS-KG 96
		Değişiklik Tarihi/No	09.09.2024/06
EN 997 KLOZETLER PERFORMANS BEYANI (DoP)		Sayfa No	12 / 18

NT46KSS110H	NITA BTW KLOZET	EN 997 - CL1/2 - 6A
PA36ADL110H	PASSION ASMA KLOZET	EN 997 - CL1/2 - 6A-C
PA36ADS110H	PASSION ASMA KLOZET	EN 997 - CL1/2 - 6A-C
PA36KSL110H	PASSION ASMA KLOZET	EN 997 - CL1/2 - 6A-C
PA36KSS110H	PASSION ASMA KLOZET	EN 997 - CL1/2 - 6A-C
PL02GDS110H	PALEIMON BTW KLOZET	EN 997 - CL1/2 - 6A
PL02KSS110H	PALEIMON BTW KLOZET	EN 997 - CL1/2 - 6A
PL10KSL110H	PALEIMON ASMA KLOZET	EN 997 - CL1/2 - 6A-C
PL10KSS110H	PALEIMON ASMA KLOZET	EN 997 - CL1/2 - 6A-C
PL10ODL110H	PALEIMON ASMA KLOZET	EN 997 - CL1/2 - 6A-C
PL10ODS110H	PALEIMON ASMA KLOZET	EN 997 - CL1/2 - 6A-C
PR10ADL110H	PURITY ASMA KLOZET (52,5x36)	EN 997 - CL1/2 - 6A-C
PR10ADS000	PURITY ASMA KLOZET (52,5x36)	EN 997 - CL1/2 - 6A-C
PR10ADS110H	PURITY ASMA KLOZET (52,5x36)	EN 997 - CL1/2 - 6A-C
PR10KSS000	PURITY ASMA KLOZET (52,5x36)	EN 997 - CL1/2 - 6A-C
PR10KSS110H	PURITY ASMA KLOZET (52,5x36)	EN 997 - CL1/2 - 6A-C
PS10ADL700	POSEIDON ASMA KLOZET (53x36)(ANTR)	EN 997 - CL1/2 - 6A-C
PS10ADS110H	POSEIDON ASMA KLOZET (53x36)	EN 997 - CL1/2 - 6A-C
PS10KSL700H	POSEIDON ASMA KLOZET (53x36)(ANTR)	EN 997 - CL1/2 - 6A-C
PS10KSS110H	POSEIDON ASMA KLOZET (53x36)	EN 997 - CL1/2 - 6A-C
RE02GTL000	RENATA BTW KLOZET (70,5x35,5)	EN 997 - CL1/2 - 6A
RE10ADL000	RENATA ASMA KLOZET (56x36)	EN 997 - CL1/2 - 6A-C
RE10ATS000	RENATA ASMA KLOZET (56x36)	EN 997 - CL1/2 - 6A-C
RE11ATS000	RENATA TEK BTW KLOZET (56x35,5)	EN 997 - CL1/2 - 6A-C
RE11KSL000	RENATA TEK BTW KLOZET (56x35,5)	EN 997 - CL1/2 - 6A-C
RT10ADL060H	RITA ASMA KLOZET (52x35,5)(SYH)	EN 997 - CL1/2 - 6A-C
RT10ADL100H	RITA ASMA KLOZET (52x35,5)(BEJ)	EN 997 - CL1/2 - 6A-C
RT10ADL530H	RITA ASMA KLOZET (52x35,5)(KRMZ)	EN 997 - CL1/2 - 6A-C
RT10ADS110H	RITA ASMA KLOZET (52x35,5)	EN 997 - CL1/2 - 6A-C
RT10KSL010H	RITA ASMA KLOZET (52x35,5)(M.BYZ)	EN 997 - CL1/2 - 6A-C
RT10KSL050H	RITA ASMA KLOZET (52x35,5)(M.SYH)	EN 997 - CL1/2 - 6A-C
RT10KSL060H	RITA ASMA KLOZET (52x35,5)(SYH)	EN 997 - CL1/2 - 6A-C
RT10KSL100H	RITA ASMA KLOZET (52x35,5)(BEJ)	EN 997 - CL1/2 - 6A-C

Beyan Sahibi:

Tarih: 09.09.2024

Ad-Soyad: Cüneyt ENSOYLU

Ad-Soyad: Can Alp TERZİOĞLU

Pozisyon: Genel Müdür Yardımcısı

Pozisyon: Sistem ve Proje Yönetim Şefi

 MATEL HAMMADDE SANAYI VE TICARET A.Ş MANİSA SEREL ŞUBESİ	LİSTE	Doküman No	LS-KG 96
		Değişiklik Tarihi/No	09.09.2024/06
EN 997 KLOZETLER PERFORMANS BEYANI (DoP)		Sayfa No	13 / 18

RT10KSS110H	RITA ASMA KLOZET (52x35,5)	EN 997 - CL1/2 - 6A-C
RT15ADL060H	RITA ASMA KLOZET (56x36)(SYH)	EN 997 - CL1/2 - 6A-C
RT15ADL100H	RITA ASMA KLOZET (56x36)(BEJ)	EN 997 - CL1/2 - 6A-C
RT15ADL530H	RITA ASMA KLOZET (56x36)(KRMZ)	EN 997 - CL1/2 - 6A-C
RT15ADS000	RITA ASMA KLOZET (56x36)	EN 997 - CL1/2 - 6A-C
RT15ADS110H	RITA ASMA KLOZET (56x36)	EN 997 - CL1/2 - 6A-C
RT15BAL060H	RITA ASMA KLOZET (56x36)(SYH)	EN 997 - CL1/2 - 6A-C
RT15BAL100H	RITA ASMA KLOZET (56x36)(BEJ)	EN 997 - CL1/2 - 6A-C
RT15BAL530H	RITA ASMA KLOZET (56x36)(KRMZ)	EN 997 - CL1/2 - 6A-C
RT15BAS000	RITA ASMA KLOZET (56x36)	EN 997 - CL1/2 - 6A-C
RT15BAS110H	RITA ASMA KLOZET (56x36)	EN 997 - CL1/2 - 6A-C
RT15KSL100H	RITA ASMA KLOZET (56x36)(BEJ)	EN 997 - CL1/2 - 6A-C
RT15KSL110H	RITA ASMA KLOZET (56x36)	EN 997 - CL1/2 - 6A-C
RT15KSS000	RITA ASMA KLOZET (56x36)	EN 997 - CL1/2 - 6A-C
RT15KSS110H	RITA ASMA KLOZET (56x36)	EN 997 - CL1/2 - 6A-C
RT26ADL010H	RITA ASMA KLOZET (52x35,5)(M.BYZ)	EN 997 - CL1/2 - 6A-C
RT26ADL050H	RITA ASMA KLOZET (52x35,5)(M.SYH)	EN 997 - CL1/2 - 6A-C
RT26ADL080H	RITA ASMA KLOZET (52x35,5)(M.ANTRASIT)	EN 997 - CL1/2 - 6A-C
RT26ADS110H	RITA ASMA KLOZET (52x35,5)	EN 997 - CL1/2 - 6A-C
RT26BAS110H	RITA ASMA KLOZET (52x35,5)	EN 997 - CL1/2 - 6A-C
RT26KSL010H	RITA ASMA KLOZET (52x35,5)(M.BYZ)	EN 997 - CL1/2 - 6A-C
RT26KSL050H	RITA ASMA KLOZET (52x35,5)(M.SYH)	EN 997 - CL1/2 - 6A-C
RT26KSL080H	RITA ASMA KLOZET (52x35,5)(M.ANTRASIT)	EN 997 - CL1/2 - 6A-C
RT26KSL110H	RITA ASMA KLOZET (52x35,5)	EN 997 - CL1/2 - 6A-C
RT26KSS110H	RITA ASMA KLOZET (52x35,5)	EN 997 - CL1/2 - 6A-C
SA02GDL000	STAR BTW KLOZET (65x35,5)	EN 997 - CL1/2 - 6A
SA02GDL060H	STAR BTW KLOZET (65x35,5)(SYH)	EN 997 - CL1/2 - 6A
SA02GDS110H	STAR BTW KLOZET (65x35,5)	EN 997 - CL1/2 - 6A
SA02KSL000	STAR BTW KLOZET (65x35,5)	EN 997 - CL1/2 - 6A
SA02KSL060H	STAR BTW KLOZET (65x35,5)(SYH)	EN 997 - CL1/2 - 6A
SA02KSS110H	STAR BTW KLOZET (65x35,5)	EN 997 - CL1/2 - 6A
SA10KSS110H	STAR ASMA KLOZET (51,5x36)	EN 997 - CL1/2 - 6A-C
SA10ODS000	STAR ASMA KLOZET (51,5x36)	EN 997 - CL1/2 - 6A-C

Beyan Sahibi:

Tarih: 09.09.2024

Ad-Soyad: Cüneyt ENSOYLU

Ad-Soyad: Can Alp TERZİOĞLU

Pozisyon: Genel Müdür Yardımcısı

Pozisyon: Sistem ve Proje Yönetim Şefi

 MATEL HAMMADDE SANAYİ VE TİCARET A.Ş MANİSA SEREL ŞUBESİ	LİSTE	Doküman No	LS-KG 96
		Değişiklik Tarihi/No	09.09.2024/06
EN 997 KLOZETLER PERFORMANS BEYANI (DoP)		Sayfa No	14 / 18

SA10ODS110H	STAR ASMA KLOZET (51,5x36)	EN 997 - CL1/2 - 6A-C
SA12GDL000	STAR BTW KLOZET (61x35,5)	EN 997 - CL1/2 - 6A
SA12GDL110H	STAR BTW KLOZET (61x35,5)	EN 997 - CL1/2 - 6A
SA12GDS110H	STAR BTW KLOZET (61x35,5)	EN 997 - CL1/2 - 6A
SA12KSL110H	STAR BTW KLOZET (61x35,5)	EN 997 - CL1/2 - 6A
SA12KSS110H	STAR BTW KLOZET (61x35,5)	EN 997 - CL1/2 - 6A
SA16GDL000	STAR YARI BTW KLOZET (61x35,5)	EN 997 - CL1/2 - 6A
SA16GDL110H	STAR YARI BTW KLOZET (61x35,5)	EN 997 - CL1/2 - 6A
SA16GDS110H	STAR YARI BTW KLOZET (61x35,5)	EN 997 - CL1/2 - 6A
SA16KSL110H	STAR YARI BTW KLOZET (61x35,5)	EN 997 - CL1/2 - 6A
SA16KSS110H	STAR YARI BTW KLOZET (61x35,5)	EN 997 - CL1/2 - 6A
SA26KSL110H	STAR ASMA KLOZET (52,5x35)	EN 997 - CL1/2 - 6A-C
SA26KSS110H	STAR ASMA KLOZET (52,5x35)	EN 997 - CL1/2 - 6A-C
SA26ODS110H	STAR ASMA KLOZET (52,5x35)	EN 997 - CL1/2 - 6A-C
SA46KSL110H	STAR ASMA KLOZET (52,5x35)	EN 997 - CL1/2 - 6A-C
SA46KSS110H	STAR ASMA KLOZET (52,5x35)	EN 997 - CL1/2 - 6A-C
SA46ODS110H	STAR ASMA KLOZET (52,5x35)	EN 997 - CL1/2 - 6A-C
SM02GDL000	SMART BTW KLOZET (66x36)	EN 997 - CL1/2 - 6A
SM02GDL110H	SMART BTW KLOZET (66x36)	EN 997 - CL1/2 - 6A
SM02GDS110H	SMART BTW KLOZET (66x36)	EN 997 - CL1/2 - 6A
SM02GTL000	SMART BTW KLOZET (66x36)	EN 997 - CL1/2 - 6A
SM02KSL110H	SMART BTW KLOZET (66x36)	EN 997 - CL1/2 - 6A
SM02KSS110H	SMART BTW KLOZET (66x36)	EN 997 - CL1/2 - 6A
SM10KSF110H	SMART ASMA KLOZET (52x35,5)	EN 997 - CL1/2 - 6A-C
SM10KSF970	SMART ASMA KLOZET (52x35,5)(U.PRG)	EN 997 - CL1/2 - 6A-C
SM10KSL110H	SMART ASMA KLOZET (52x35,5)	EN 997 - CL1/2 - 6A-C
SM10KSQ110H	SMART ASMA KLOZET (52x35,5) (SIDER)	EN 997 - CL1/2 - 6A-C
SM10KSS110H	SMART ASMA KLOZET (52x35,5)	EN 997 - CL1/2 - 6A-C
SM10KSS11AH	SMART ASMA KLOZET (52x35,5)	EN 997 - CL1/2 - 6A-C
SM10KSS970	SMART ASMA KLOZET (52x35,5)(U.PRG)	EN 997 - CL1/2 - 6A-C
SM10ODL060H	SMART ASMA KLOZET (52x35,5)(SYH)	EN 997 - CL1/2 - 6A-C
SM10ODL110H	SMART ASMA KLOZET (52x35,5)	EN 997 - CL1/2 - 6A-C
SM10ODS000	SMART ASMA KLOZET (52x35,5)	EN 997 - CL1/2 - 6A-C

Beyan Sahibi:


Tarih: 09.09.2024

Ad-Soyad: Cüneyt ENSOYLU

Ad-Soyad: Can Alp TERZİOĞLU

Pozisyon: Genel Müdür Yardımcısı

Pozisyon: Sistem ve Proje Yönetim Şefi

 MATEL HAMMADDE SANAYİ VE TİCARET A.Ş MANİSA SEREL ŞUBESİ	LİSTE	Doküman No	LS-KG 96
		Değişiklik Tarihi/No	09.09.2024/06
EN 997 KLOZETLER PERFORMANS BEYANI (DoP)		Sayfa No	15 / 18

SM100DS110H	SMART ASMA KLOZET (52x35,5)	EN 997 - CL1/2 - 6A-C
SM100DS11AH	SMART ASMA KLOZET (52x35,5)	EN 997 - CL1/2 - 6A-C
SM100DS970	SMART ASMA KLOZET (52x35,5)(U.PRG)	EN 997 - CL1/2 - 6A-C
SM100TS000	SMART ASMA KLOZET (52x35,5)	EN 997 - CL1/2 - 6A-C
SM11GDS110H	SMART TEK BTW KLOZET (55,5x36)	EN 997 - CL1/2 - 6A
SM11KSS110H	SMART TEK BTW KLOZET (55,5x36)	EN 997 - CL1/2 - 6A
SM12KSF000	SMART ASMA KLOZET (48,5x35,5)	EN 997 - CL1/2 - 6A-C
SM12KSF970	SMART ASMA KLOZET (48,5x35,5)(U.PRG)	EN 997 - CL1/2 - 6A-C
SM12KSL110H	SMART ASMA KLOZET (48,5x35,5)	EN 997 - CL1/2 - 6A-C
SM12KSS110H	SMART ASMA KLOZET (48,5x35,5)	EN 997 - CL1/2 - 6A-C
SM12KSS970	SMART ASMA KLOZET (48,5x35,5)(U.PRG)	EN 997 - CL1/2 - 6A-C
SM12ODL000	SMART ASMA KLOZET (48,5x35,5)	EN 997 - CL1/2 - 6A-C
SM12ODL110H	SMART ASMA KLOZET (48,5x35,5)	EN 997 - CL1/2 - 6A-C
SM12ODS000	SMART ASMA KLOZET (48,5x35,5)	EN 997 - CL1/2 - 6A-C
SM12ODS110H	SMART ASMA KLOZET (48,5x35,5)	EN 997 - CL1/2 - 6A-C
SM13KSL000	SMART ASMA KLOZET (52x35,5)	EN 997 - CL1/2 - 6A-C
SM13ODL000	SMART ASMA KLOZET (52x35,5)	EN 997 - CL1/2 - 6A-C
SM15KSF000	SMART ASMA KLOZET (56x35,5)	EN 997 - CL1/2 - 6A-C
SM15KSL110H	SMART ASMA KLOZET (56x35,5)	EN 997 - CL1/2 - 6A-C
SM15KSS110H	SMART ASMA KLOZET (56x35,5)	EN 997 - CL1/2 - 6A-C
SM15KSS970	SMART ASMA KLOZET (56x35,5)(U.PRG)	EN 997 - CL1/2 - 6A-C
SM15ODS000	SMART ASMA KLOZET (56x35,5)	EN 997 - CL1/2 - 6A-C
SM15ODS110H	SMART ASMA KLOZET (56x35,5)	EN 997 - CL1/2 - 6A-C
SM15ODS910C	SMART ASMA KLOZET (56x35,5)	EN 997 - CL1/2 - 6A-C
SM15OTS000	SMART ASMA KLOZET (56x35,5)	EN 997 - CL1/2 - 6A-C
SM16GDL000	SMART YARI BTW KLOZET (66x36)	EN 997 - CL1/2 - 6A
SM16GDL110H	SMART YARI BTW KLOZET (66x36)	EN 997 - CL1/2 - 6A
SM16GDS110H	SMART YARI BTW KLOZET (66x36)	EN 997 - CL1/2 - 6A
SM16GTL000	SMART YARI BTW KLOZET (66x36)	EN 997 - CL1/2 - 6A
SM16KSL000	SMART YARI BTW KLOZET (66x36)	EN 997 - CL1/2 - 6A
SM16KSL110H	SMART YARI BTW KLOZET (66x36)	EN 997 - CL1/2 - 6A
SM23KSL060H	SMART ASMA KLOZET (52x36)(SYH)	EN 997 - CL1/2 - 6A-C
SM23KSL100H	SMART ASMA KLOZET (52x36)(BEJ)	EN 997 - CL1/2 - 6A-C

Beyan Sahibi:


Tarih: 09.09.2024

Ad-Soyad: Cüneyt ENSOYLU

Ad-Soyad: Can Alp TERZİOĞLU

Pozisyon: Genel Müdür Yardımcısı

Pozisyon: Sistem ve Proje Yönetim Şefi

 MATEL HAMMADDE SANAYİ VE TİCARET A.Ş MANİSA SEREL ŞUBESİ	LİSTE	Doküman No	LS-KG 96
		Değişiklik Tarihi/No	09.09.2024/06
EN 997 KLOZETLER PERFORMANS BEYANI (DoP)		Sayfa No	16 / 18

SM23KSL110H	SMART ASMA KLOZET (52x36)	EN 997 - CL1/2 - 6A-C
SM23KSL530H	SMART ASMA KLOZET (52x36)(KRMZ)	EN 997 - CL1/2 - 6A-C
SM23KSS000	SMART ASMA KLOZET (52x36)	EN 997 - CL1/2 - 6A-C
SM23KSS110H	SMART ASMA KLOZET (52x36)	EN 997 - CL1/2 - 6A-C
SM23KSS11AH	SMART ASMA KLOZET (52x36)	EN 997 - CL1/2 - 6A-C
SM23ODL060H	SMART ASMA KLOZET (52x36)(SYH)	EN 997 - CL1/2 - 6A-C
SM23ODL100H	SMART ASMA KLOZET (52x36)(BEJ)	EN 997 - CL1/2 - 6A-C
SM23ODL110H	SMART ASMA KLOZET (52x36)	EN 997 - CL1/2 - 6A-C
SM23ODL530H	SMART ASMA KLOZET (52x36)(KRMZ)	EN 997 - CL1/2 - 6A-C
SM23ODS110H	SMART ASMA KLOZET (52x36)	EN 997 - CL1/2 - 6A-C
SM25ADS000	SMART ASMA KLOZET (51,5x36)	EN 997 - CL1/2 - 6A-C
SM25ADS110H	SMART ASMA KLOZET (51,5x36)	EN 997 - CL1/2 - 6A-C
SM25KSL110H	SMART ASMA KLOZET (51,5x36)	EN 997 - CL1/2 - 6A-C
SM25KSS000	SMART ASMA KLOZET (51,5x36)	EN 997 - CL1/2 - 6A-C
SM25KSS110H	SMART ASMA KLOZET (51,5x36)	EN 997 - CL1/2 - 6A-C
SM26KSL110H	SMART ASMA KLOZET (52x35,5)	EN 997 - CL1/2 - 6A-C
SM26KSQ110H	SMART ASMA KLOZET (52x35,5) (SIDER)	EN 997 - CL1/2 - 6A-C
SM26KSS110H	SMART ASMA KLOZET (52x35,5)	EN 997 - CL1/2 - 6A-C
SM26ODL110H	SMART ASMA KLOZET (52x35,5)	EN 997 - CL1/2 - 6A-C
SM26ODS110H	SMART ASMA KLOZET (52x35,5)	EN 997 - CL1/2 - 6A-C
SM36ADL110H	SMART ASMA KLOZET	EN 997 - CL1/2 - 6A-C
SM36ADS110H	SMART ASMA KLOZET	EN 997 - CL1/2 - 6A-C
SM36KSL110H	SMART ASMA KLOZET	EN 997 - CL1/2 - 6A-C
SM36KSS110H	SMART ASMA KLOZET	EN 997 - CL1/2 - 6A-C
SM46KSL110H	SMART ASMA KLOZET (52x35,5)	EN 997 - CL1/2 - 6A-C
SM46KSS110H	SMART ASMA KLOZET (52x35,5)	EN 997 - CL1/2 - 6A-C
SM46ODL110H	SMART ASMA KLOZET (52x35,5)	EN 997 - CL1/2 - 6A-C
SM46ODS110H	SMART ASMA KLOZET (52x35,5)	EN 997 - CL1/2 - 6A-C
SM50ODS00A	SMART ASMA KLOZET (52x35,5)	EN 997 - CL1/2 - 6A-C
SM56ADL110H	SMART ASMA KLOZET	EN 997 - CL1/2 - 6A-C
SM56ADS110H	SMART ASMA KLOZET	EN 997 - CL1/2 - 6A-C
SM56KSL110H	SMART ASMA KLOZET	EN 997 - CL1/2 - 6A-C
SM56KSS110H	SMART ASMA KLOZET	EN 997 - CL1/2 - 6A-C

Beyan Sahibi:

Tarih: 09.09.2024

Ad-Soyad: Cüneyt ENSOYLU

Ad-Soyad: Can Alp TERZİOĞLU

Pozisyon: Genel Müdür Yardımcısı

Pozisyon: Sistem ve Proje Yönetim Şefi

 MATEL HAMMADDE SANAYİ VE TİCARET A.Ş MANİSA SEREL ŞUBESİ	LİSTE	Doküman No	LS-KG 96
		Değişiklik Tarihi/No	09.09.2024/06
EN 997 KLOZETLER PERFORMANS BEYANI (DoP)		Sayfa No	17 / 18

SP10ADL050H	SAPPHIRE ASMA KLOZET (52x35,5)(M.SYH)	EN 997 - CL1/2 - 6A-C
SP10ADL060H	SAPPHIRE ASMA KLOZET (52x35,5)(SYH)	EN 997 - CL1/2 - 6A-C
SP10ADL100H	SAPPHIRE ASMA KLOZET (52x35,5)(BEJ)	EN 997 - CL1/2 - 6A-C
SP10ADL530H	SAPPHIRE ASMA KLOZET (52x35,5)(KRMZ)	EN 997 - CL1/2 - 6A-C
SP10ADS110H	SAPPHIRE ASMA KLOZET (52x35,5)	EN 997 - CL1/2 - 6A-C
SP10KSL010H	SAPPHIRE ASMA KLOZET (52x35,5)(M.BYZ)	EN 997 - CL1/2 - 6A-C
SP10KSL050H	SAPPHIRE ASMA KLOZET (52x35,5)(M.SYH)	EN 997 - CL1/2 - 6A-C
SP10KSL060H	SAPPHIRE ASMA KLOZET (52x35,5)(SYH)	EN 997 - CL1/2 - 6A-C
SP10KSL100H	SAPPHIRE ASMA KLOZET (52x35,5)(BEJ)	EN 997 - CL1/2 - 6A-C
SP10KSL110H	SAPPHIRE ASMA KLOZET (52x35,5)	EN 997 - CL1/2 - 6A-C
SP10KSL530H	SAPPHIRE ASMA KLOZET (52x35,5)(KRMZ)	EN 997 - CL1/2 - 6A-C
SP10KSS110H	SAPPHIRE ASMA KLOZET (52x35,5)	EN 997 - CL1/2 - 6A-C
SP15ADL060H	SAPPHIRE ASMA KLOZET (54x35,5)(SYH)	EN 997 - CL1/2 - 6A-C
SP15ADL100H	SAPPHIRE ASMA KLOZET (54x35,5)(BEJ)	EN 997 - CL1/2 - 6A-C
SP15ADL530H	SAPPHIRE ASMA KLOZET (54x35,5)(KRMZ)	EN 997 - CL1/2 - 6A-C
SP15ADS000	SAPPHIRE ASMA KLOZET (54x35,5)	EN 997 - CL1/2 - 6A-C
SP15ADS110H	SAPPHIRE ASMA KLOZET (54x35,5)	EN 997 - CL1/2 - 6A-C
SP15BAL060H	SAPPHIRE ASMA KLOZET (54x35,5)(SYH)	EN 997 - CL1/2 - 6A-C
SP15BAL100H	SAPPHIRE ASMA KLOZET (54x35,5)(BEJ)	EN 997 - CL1/2 - 6A-C
SP15BAL530H	SAPPHIRE ASMA KLOZET (54x35,5)(KRMZ)	EN 997 - CL1/2 - 6A-C
SP15BAS000	SAPPHIRE ASMA KLOZET (54x35,5)	EN 997 - CL1/2 - 6A-C
SP15BAS110H	SAPPHIRE ASMA KLOZET (54x35,5)	EN 997 - CL1/2 - 6A-C
SP15BAS110HALB	SAPPHIRE ASMA KLOZET (54x35,5)(ALB)	EN 997 - CL1/2 - 6A-C
SP15KSL000	SAPPHIRE ASMA KLOZET (54x35,5)	EN 997 - CL1/2 - 6A-C
SP15KSS000	SAPPHIRE ASMA KLOZET (54x35,5)	EN 997 - CL1/2 - 6A-C
SP15KSS110H	SAPPHIRE ASMA KLOZET (54x35,5)	EN 997 - CL1/2 - 6A-C
SP26ADL010H	SAPPHIRE ASMA KLOZET (51,5x35,5)(M.BYZ)	EN 997 - CL1/2 - 6A-C
SP26ADL050H	SAPPHIRE ASMA KLOZET (51,5x35,5)(M.SYH)	EN 997 - CL1/2 - 6A-C
SP26ADL080H	SAPPHIRE ASMA KLOZET (51,5x35,5)(M.ANTRASIT)	EN 997 - CL1/2 - 6A-C
SP26ADL110H	SAPPHIRE ASMA KLOZET (51,5x35,5)	EN 997 - CL1/2 - 6A-C
SP26ADS110H	SAPPHIRE ASMA KLOZET (51,5x35,5)	EN 997 - CL1/2 - 6A-C
SP26BAS110H	SAPPHIRE ASMA KLOZET (51,5x35,5)	EN 997 - CL1/2 - 6A-C
SP26KSL010H	SAPPHIRE ASMA KLOZET (51,5x35,5)(M.BYZ)	EN 997 - CL1/2 - 6A-C

Beyan Sahibi:

Tarih: 09.09.2024

Ad-Soyad: Cüneyt ENSOYLU

Ad-Soyad: Can Alp TERZİOĞLU

Pozisyon: Genel Müdür Yardımcısı

Pozisyon: Sistem ve Proje Yönetim Şefi

SEREL MATEL HAMMADDE SANAYİ VE TİCARET A.Ş MANİSA SEREL ŞUBESİ	LİSTE	Doküman No	LS-KG 96
		Değişiklik Tarihi/No	09.09.2024/06
EN 997 KLOZETLER PERFORMANS BEYANI (DoP)		Sayfa No	18 / 18

SP26KSL050H	SAPPHIRE ASMA KLOZET (51,5x35,5)(M.SYH)	EN 997 - CL1/2 - 6A-C
SP26KSL080H	SAPPHIRE ASMA KLOZET (51,5x35,5)(M.ANTRASIT)	EN 997 - CL1/2 - 6A-C
SP26KSL110H	SAPPHIRE ASMA KLOZET (51,5x35,5)	EN 997 - CL1/2 - 6A-C
SP26KSS110H	SAPPHIRE ASMA KLOZET (51,5x35,5)	EN 997 - CL1/2 - 6A-C
SP27ADL110H	SAPPHIRE ASMA KLOZET TORNADO (51,5x35,5)	EN 997 - CL1/2 - 6A-C
SP27ADS110H	SAPPHIRE ASMA KLOZET TORNADO (51,5x35,5)	EN 997 - CL1/2 - 6A-C
SP27KSL110H	SAPPHIRE ASMA KLOZET TORNADO (51,5x35,5)	EN 997 - CL1/2 - 6A-C
SP27KSS110H	SAPPHIRE ASMA KLOZET TORNADO (51,5x35,5)	EN 997 - CL1/2 - 6A-C
SY10KSP600	SYNTHESIS ASMA KLOZET	EN 997 - CL1/2 - 6A-C
SY11KSP000	SYNTHESIS TEK BTW KLOZET	EN 997 - CL1/2 - 6A-C
SY11KSP600	SYNTHESIS TEK BTW KLOZET	EN 997 - CL1/2 - 6A-C

Beyan Sahibi:

Tarih: 09.09.2024

Ad-Soyad: Cüneyt ENSOYLU

Ad-Soyad: Can Alp TERZİOĞLU

Pozisyon: Genel Müdür Yardımcısı

Pozisyon: Sistem ve Proje Yönetim Şefi